



Einrichtungsbeispiel 3.5 B/H/T 310/203/36-52 cm in Kirsche
TV-Sockel 50.1 B/H/T 90/14,5/48-40 cm



Einrichtungsbeispiel 1.1E B/H/T 332x168/203/36-52 cm
in Kirsche



Einrichtungsbeispiel 2.1 B/H/T 314/203/36-52 cm in Kirsche

Wählen Sie zwischen:



Kirschbaum



Erle

Sonderausstattungen:



Spotbeleuchtung*

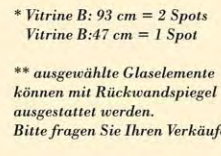
Beleuchtungen müssen separat bestellt werden.
Sie sind nicht im Glasteil enthalten.



Glaskantenbeleuchtung



Komfortauszug



* Vitrine B: 93 cm = 2 Spots
Vitrine B: 47 cm = 1 Spot

** ausgewählte Glaselemente
können mit Rückwandspiegel
ausgestattet werden.
Bitte fragen Sie Ihren Verkäufer.



Türstopper



Rückwandspiegel**



STRALSUNDER
MÖBELWERKE GMBH



Modell

Prerow 



Einrichtungsbeispiel 3.3E B/H/T 117x356/203/36-52 cm in Erle
TV-Sockel 35.2 B/H/T 100/14,5/48 cm

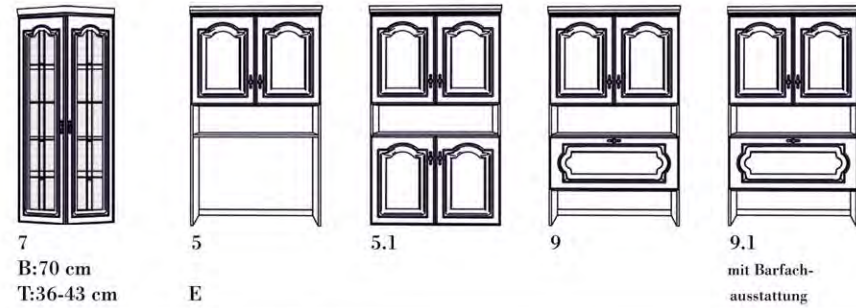


Einrichtungsbeispiel 2.3 B/H/T 291/203/36-52 cm in Erle
TV-Drehbühne 70 B/H/T 60/4/35 cm



Einrichtungsbeispiel 3 B/H/T 304/203/36-52 cm in Erle
Viderowagen 12 B/H/T 94/66/45 cm

Aufsätze B/H/T 93/151/36 cm



7
B:70 cm
T:36-43 cm

5
E


5.1

9

9.1
mit Barfach-
ausstattung

93/151/52

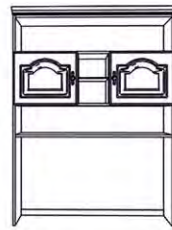
Kleiderschrank T:52cm



18-Kleiderstange

18.3

116/151/36



5.2
5.2H mit Oberboden-
beleuchtung

47/151/36



4.5 li
4.6 re
E

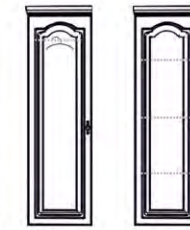
6.1 li
6.2 re
E

9.3 li
9.4 re
E

8.1 li
8.2 re
E

47/151/52

Kleiderschrank T:52cm

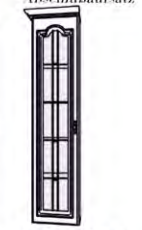


19.1 li
19.2 re

19.3 li
19.4 re

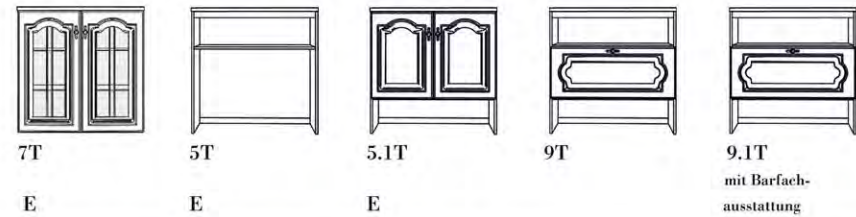
36/151/30-36

abgeschrägter
Abschlußaufsatz



14.15 Abs.li
14.25 Abs.re

Stapel-Teile B/H/T 93/93/36 cm



7T
E

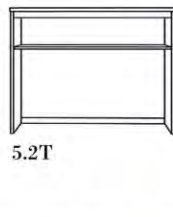
5T
E

5.1T
E

9T

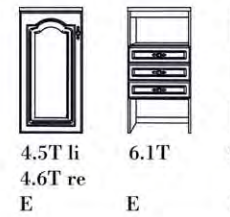
9.1T
mit Barfach-
ausstattung

116/93/36



5.2T
E

47/93/36



4.5T li
4.6T re
E

6.1T
E

9.3T
E

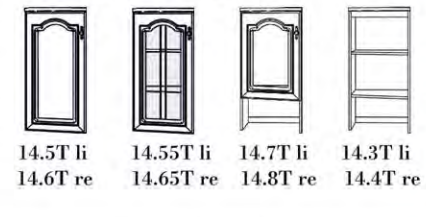
8.1T li
8.2T re
E

4.55T li
4.65T re
E

8.3T
E

47/93/28-36

abgeschrägte Abschlußaufsätze



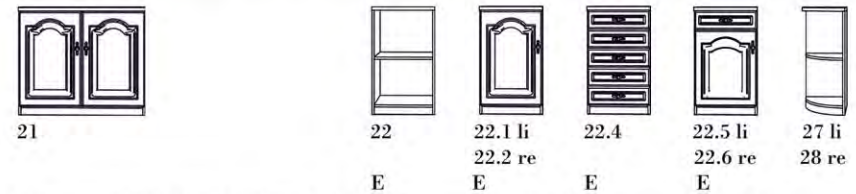
14.5T li
14.6T re

14.55T li
14.65T re

14.7T li
14.8T re

14.3T li
14.4T re

Sideboards B/H/T 93/80/36 cm 47/80/36



21

22
E

22.1 li
22.2 re
E

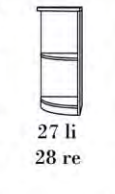
22.4
E

22.5 li
22.6 re
E

27 li
28 re
E

23.1 li
23.2 re

36/80/36



23.1 li
23.2 re

70x70/80/36



23.1 li
23.2 re

146/80/36-39



24.4
Teile mit geschwungenem Abdeckblatt und seitlichen Überstand.
Nur solo stehend möglich.

146/86/52-54



24.3
Teile mit geschwungenem Abdeckblatt und seitlichen Überstand.
Nur solo stehend möglich.

146/86/45-54



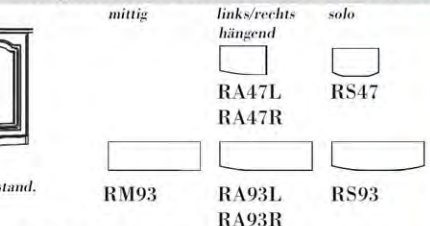
90.4
Teile mit geschwungenem Abdeckblatt und seitlichen Überstand.
Nur solo stehend möglich.

146/86/45-54



90.5
Teile mit geschwungenem Abdeckblatt und seitlichen Überstand.
Nur solo stehend möglich.

Regalböden 47/2,5/29 oder 93/2,5/29



mittig

links/rechts
hängend

solo

RA47L
RA47R

RS47

RM93

RA93L
RA93R

RS93

Hänger B/H/T 93/69/35 140/69/35 cm



94.2

94.4

TV-Elemente



12

12.1

94/66/45



73.2

94/78/45



50.1

93/48/36-48



35.2

90/14,5/48-40



70

100/14,5/48



50

50.8

60/4/35



50

50.8

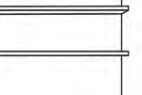
Paneele 93/130/32



50

50.8

116/130/32

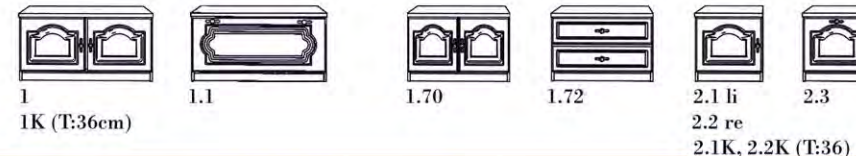


50

50.8

Teil 50 und 50.8 nicht einzeln, nicht als Abschluss und nicht an Eckteilen möglich.
(Die Böden müssen an den nebenstehenden Teilen befestigt werden.)

Unterteile B/H/T 93/48/52 cm



1
1K (T:36cm)

1.1

1.70

1.72

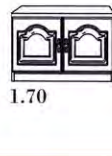
2.1 li
2.2 re
2.1K, 2.2K (T:36)

2.3

2.75

2.76

70/48/52



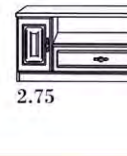
1.3 Abs. li
1.4 Abs. re

47/48/52



13.1 Abs. li
13.2 Abs. re

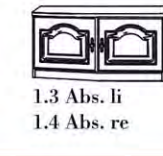
116/48/52



1E

1E-ST

93/48/45-52



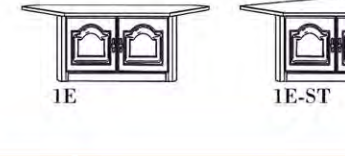
1.2E

47/48/45-52



1.2E-ST

Eckunterteile 103x103/48/52



2.1E li

2.1E-ST li



Einrichtungsbispiel 17
bestehend aus:

Hänger 94.4 B/H/T 140/69/35 cm
Sideboard 90.4 B/H/T 146/86/52-54 cm

Bestellhinweise:

- Die Wohnwand Prerow erhalten Sie preisgleich in den Höhen:
Gesamthöhe 203 cm (Standard)
Gesamthöhe 190 cm (diese Höhe ergibt sich aus der unteren Nischenkürzung, um 13 cm, der Aufsatzteile)

- Planen Sie Ihre Wohnwand von links nach rechts (wichtig für die Kranzfertigung)
Kranzüberstand je Seite 5cm.

- Bis 250cm Gesamtlänge können Sideboards und Stapelteile ein durchgängiges Deckblatt erhalten (nicht möglich bei Eckelementen).
Teile werden mit "B" gekennzeichnet.

- Teile, die mit "E" gekennzeichnet sind können auch als Ecke gestellt werden.

- Unterteile, die ohne Aufsätze gestellt werden erhalten keine Bohrungen im Oberboden und werden mit "ST" gekennzeichnet.



Nr.46 Knopf mit Schild



Nr.48 Bügelgriff