



EB 21 B/H/T 234/48-86/36-43 cm in Ahorn cristall



EB 3 B/H/T 326/203/36-52 cm
Teil 12 B/H/T 94/66/45 cm in Ahorn cristall



EB 2 B/H/T 336/203/36-52 cm in Ahorn cristall

Wählen Sie zwischen:



Ahorn cristall Ahorn tabac Kirschbaum



Sprosse gold Sprosse silber Facettenschliff

Sonderausstattung



Halogen-
beleuchtung



Glaskanten-
beleuchtung

Alle Glaselemente des Modells Usedom sind ohne Beleuchtung ausgestattet (Standard). Wahlweise ist eine Halogen- od. Glaskantenbeleuchtung möglich.



Komfortauszug



Türstopper



Rückwand-
spiegel



STRALSUNDER
MÖBELWERKE GMBH



Modell

Usedom



Esszimmervitrine EB 12 B/H/T 150/203/42-54 cm in Ahorn tabac
Eckvitrine EB 15 B/H/T 67x67/203/51 cm
EB 17 150/69/35 cm (Hänger) & 146/86/52-54 cm (Sideboard)



EB 3.2E B/H/T 355x117/203/36-66 cm in Ahorn tabac



EB 2.4H B/H/T 336/203/36-52 cm in Ahorn tabac



Sideboard 24.3 B/H/T 146/86/36-39 cm
EB 2.3 290/203/36-52 cm in Kirsche



EB 3.4 B/H/T 309/203/36-52 cm in Kirsche



EB 6 B/H/T 383/203/36-52 cm
in Kirsche



Ecksideboard 20E B/H/T 246x117/86/36 cm
in Ahorn cristall

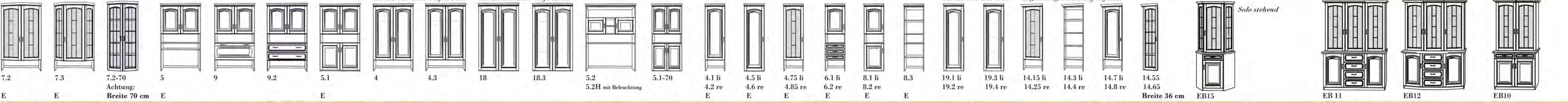


EB 3.5 B/H/T 332/203/36-52 cm
EB 40 B/H/T 187/140/36 cm in Ahorn cristall

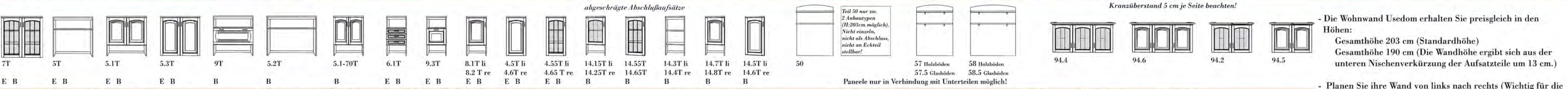


EB 1.1E B/H/T 354x168/203/36-52 cm
in Ahorn cristall

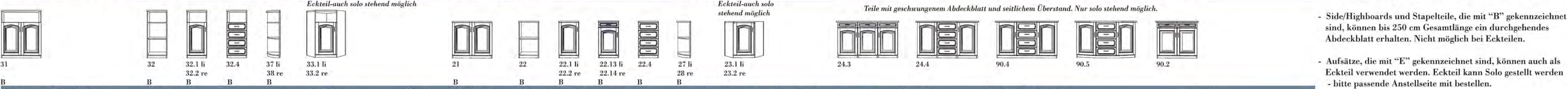
Aufsätze B/H/T 93/151/36-43 cm 93/151/36 93/151/52 Kleiderschränke Tiefe 36 cm Kleiderschränke Tiefe 52 cm 116/151/36 70/151/36 47/151/36 47/151/52 Kleiderschrank T:52 abgeschrägte Abschlußaufsätze 47/151/28-36 36/151/30-36 Eckvitrine B/H/T 67x67/203/51 Solo stehend Esszimmervitrinen B/H/T 150/203/42-54 cm 103/203/42-54



Stapel-Teile B/H/T 93/93/36 cm 116/93/36 70/93/36 47/93/36 47/93/28-36 Paneele 93/130/32 93/130/18 116/130/18 Hängeschränke 140/69/35 93/69/35



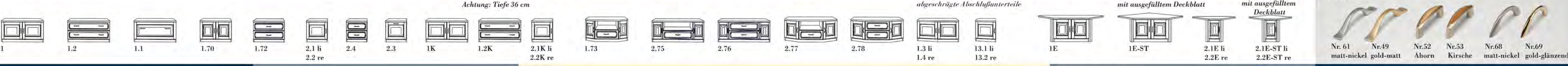
Highboards B/H/T 93/112/36 cm 47/112/36 36/112/36 70x70/112/36 Sideboards 93/86/36 cm 47/86/36 36/86/36 70x70/86/36 146/86/36-39 146/86/52-54 146/86/45-54 98/86/52-54



Sideboards B/H/T 93/73/36 cm 47/73/36 36/73/36 70x70/73/36 TV-Elemente 94/66/45 94/78/45 93/48/36-48 90/14.5/48-40 100/14.5/48 100/13/30 60/4/35 Regalhöden 93/2.5/29 17/2.5/29



Unterteile B/H/T 93/48/52 cm 70/48/52 47/48/52 93/48/36 47/48/36 93/48/52-64 116/48/52 116/48/52-66 93/48/45-52 47/48/45-52 Eckteile 103x103/48/52 70x70/48/52



- Die Wohnwand Usedom erhalten Sie preisgleich in den Höhen:
 Gesamthöhe 203 cm (Standardhöhe)
 Gesamthöhe 190 cm (Die Wandhöhe ergibt sich aus der unteren Nischenverkürzung der Aufsatzteile um 13 cm.)

- Planen Sie ihre Wand von links nach rechts (Wichtig für die Kranzanfertigung). Kranzüberstand je Seite ca. 5 cm.

- Side/Highboards und Stapelteile, die mit "B" gekennzeichnet sind, können bis 250 cm Gesamtlänge ein durchgehendes Abdeckblatt erhalten. Nicht möglich bei Eckteilen.

- Aufsätze, die mit "E" gekennzeichnet sind, können auch als Eckteil verwendet werden. Eckteil kann Solo gestellt werden - bitte passende Anstellseite mit bestellen.

- Ausgewählte Glaselemente können mit Rückwandspiegel ausgestattet werden. Bitte fragen Sie Ihren Fachverkäufer.

- Unterteile, die ohne Aufsätze gestellt werden, erhalten keine Bohrung im Oberboden und werden mit "ST" gekennzeichnet.



Wenn Eckteil als Abschluss stehen soll - bitte passende Anstellseite bestellen.