



EB 3.6 B/H/T 331 / 203 / 36-52 cm in Kirschbaum
TV-Sockel 35.2 B/H/T 100 / 14,5 / 48 cm



EB 3.3 B/H/T 332 / 203 / 36-52 cm in Kirschbaum
TV-Sockel 50.1 B/H/T 90 / 14,5 / 48-40 cm



EB 3.6E B/H/T 355x117 / 203 / 36-66 cm
TV-Drehbühne 70 B/H/T 60 / 4 / 35 cm in Kirschbaum



EB 2.6 B/H/T 290 / 203 / 36-52 cm in Kirschbaum



EB 2.5 B/H/T 336 / 203 / 36-52 cm in Kirschbaum



EB 6 B/H/T 383 / 203 / 36-52 cm in Kirschbaum

Wählen Sie zwischen:



Sprossenaufleistung



Facettenschliff



Spotbeleuchtung*



Glaskantenbeleuchtung

Beleuchtungen müssen separat bestellt werden. Sie sind nicht im Glasteil enthalten.



Rückwandspiegel**



Komfortauszug



Türstopper

* Vitrine B: 93 cm = 2 Spots
Vitrine B: 47 cm = 1 Spot

** ausgewählte Glaselemente können mit Rückwandspiegel ausgestattet werden. Bitte fragen Sie Ihren Verkäufer.



STRALSUNDER
MÖBELWERKE GMBH



Sideboard 20E 246x117 / 86 / 36 cm in Kirschbaum
EB 17 B/H/T 150 / 69 / 35 cm Hänger
B/H/T 146 / 86 / 45-54 cm Sideboard



EB 3.4 B/H/T 308 / 203 / 36-52 cm in Kirschbaum
TV-Sockel 50.1 B/H/T 90 / 14,5 / 48-40 cm



EB 4 B/H/T 289 / 203 / 36-52 cm in Kirschbaum
Videowagen 12.1 B/H/T 94 / 78 / 45 cm

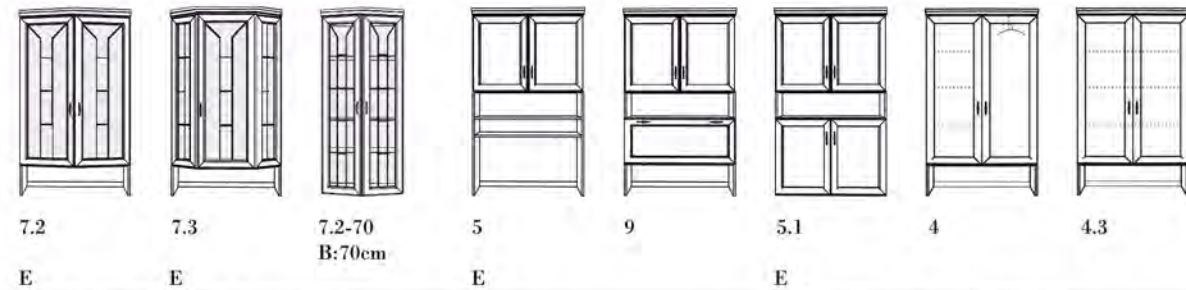
Darss

Modell



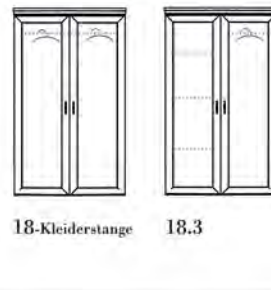
Titel © Foto Hubner, Ostseebad Westrow

Aufsätze B/H/T 93/151/36 cm



7.2 E, 7.3 E, 7.2-70 B:70cm E, 5 E, 9 E, 5.1 E, 4 E, 4.3 E, 18-Kleiderstange 18.3, 5.2 5.2H mit Beleuchtung E, 4.1 li 4.2 re E, 4.5 li 4.6 re E, 4.75 li 4.85 re E, 6.1 li 6.2 re E, 8.1 li 8.2 re E, 9.3 li 9.4 re E, 8.3 E, 19.1 li 19.2 re, 19.3 li 19.4 re, 14.15 li 14.25 re, 14.3 li 14.4 re, 14.7 li 14.8 re, 14.55 li 14.65 re

93/151/52



18-Kleiderstange 18.3

116/151/36



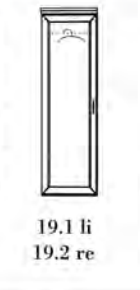
5.2 5.2H mit Beleuchtung E

47/151/36



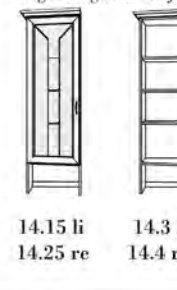
4.1 li 4.2 re E, 4.5 li 4.6 re E, 4.75 li 4.85 re E

47/151/52



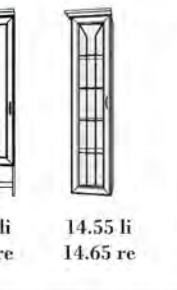
8.3 E, 19.1 li 19.2 re, 19.3 li 19.4 re

47/151/28-36



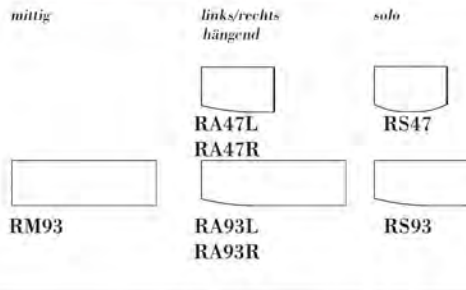
14.15 li 14.25 re, 14.3 li 14.4 re, 14.7 li 14.8 re, 14.55 li 14.65 re

36/151/30-36



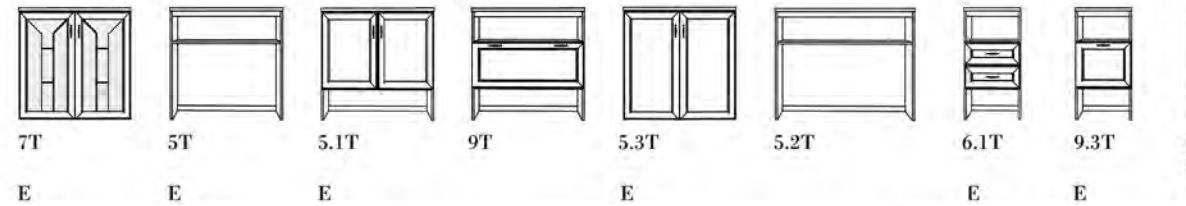
mittig RM93

Regalböden 47/2,5/29 oder 93/2,5/29



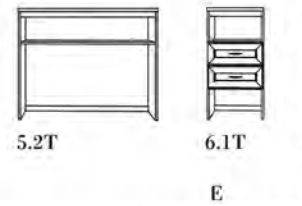
links/rechts hängend RA47L RA47R, solo RS47, RA93L RA93R, RS93

Stapel-Teile B/H/T 93/93/36 cm



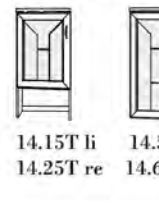
7T E, 5T E, 5.1T E, 9T E, 5.3T E, 5.2T E, 6.1T E, 9.3T E, 8.1T li 8.2 T re E, 4.5T li 4.6T re E, 4.55T li 4.65T re E

116/93/36 cm 47/93/36



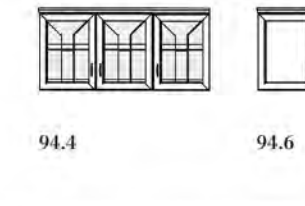
14.15T li 14.25T re, 14.55T li 14.65T re, 14.3T li 14.4T re, 14.7T li 14.8T re, 14.5T li 14.6T re

47/93/28-36



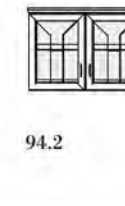
14.15T li 14.25T re, 14.55T li 14.65T re

Hängeschränke 140/69/35




94.4, 94.6, 94.2, 94.5

93/69/35




94.2, 94.5

Panelle




50, 50.8

93/130/32



50, 50.8

116/130/18



57 Holzböden 57.5 Glasböden, 58 Holzböden 58.5 Glasböden

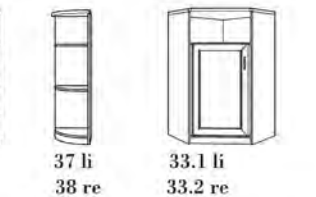
Teil 50 und 50.8: nicht einzeln, nicht als Abschluss und nicht an Ecken möglich. (Die Böden müssen an den nebenstehenden Teilen befestigt werden.)

Highboards B/H/T 93/112/36 cm 47/112/36



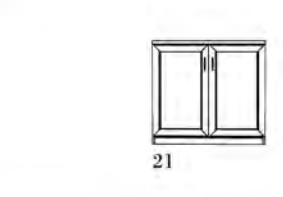
31, 32, 32.1 li 32.2 re, 32.4, 37 li 38 re, 33.1 li 33.2 re

36/112/36 70x70/112/36



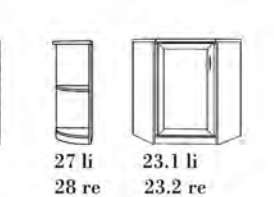
32, 32.1 li 32.2 re, 32.4, 37 li 38 re, 33.1 li 33.2 re

Sideboards 93/86/36 cm 47/86/36



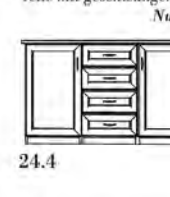
21, 22, 22.1 li 22.2 re, 22.4, 27 li 28 re, 23.1 li 23.2 re

36/86/36 70x70/86/36



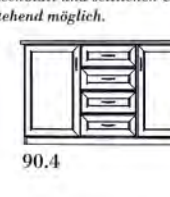
22, 22.1 li 22.2 re, 22.4, 27 li 28 re, 23.1 li 23.2 re

146/86/36-39



24.4, 90.4

146/86/52-54



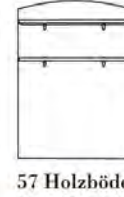
90.4

Teile mit geschwungenem Abdeckblatt und seitlichen Überstand. Nur solo stehend möglich.



Nr.56 altgold, Nr.55 gold-matt

93/130/18



57 Holzböden 57.5 Glasböden, 58 Holzböden 58.5 Glasböden

116/130/18



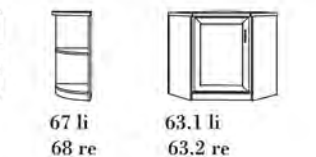
57 Holzböden 57.5 Glasböden, 58 Holzböden 58.5 Glasböden

Sideboards B/H/T 93/73/36 cm 47/73/36



61, 62, 62.1 li 62.2 re, 62.4, 67 li 68 re, 63.1 li 63.2 re

36/73/36 70x70/73/36



62, 62.1 li 62.2 re, 62.4, 67 li 68 re, 63.1 li 63.2 re

TV-Elemente 94/66/45



12, 12.1, 73.3, 73.2

94/78/45



12.1, 73.3, 73.2

93/48/36-48



73.3, 73.2

90/14,5/48-40



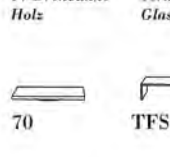
50.1

100/14,5/48



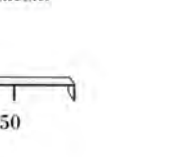
35.2

60/4/35



70

100/13/30



TFS.650

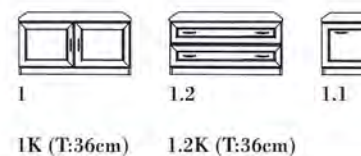
Fernsehsocket Holz

Fernsehsocket Holz

TV-Drehbühne Holz

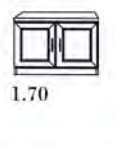
Fernsehsocket Glas

Unterteile B/H/T 93/48/52 cm



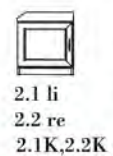
1 IK (T:36cm), 1.2 1.2K (T:36cm)

70/48/52



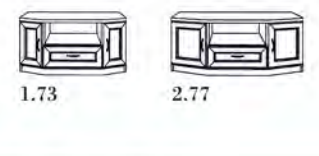
1.70, 1.72

47/48/52



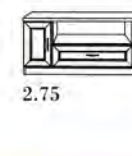
2.1 li 2.2 re, 2.3, 2.4, 2.1K, 2.2K (T:36cm)

93/48/52-64 116/48/52-66



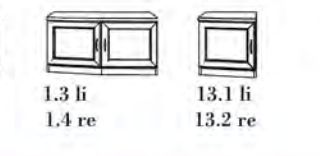
1.73, 2.77, 2.78, 2.75, 2.76

116/48/52



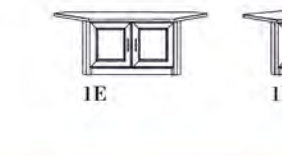
2.75, 2.76

93/48/45-52 47/48/45-52



1.3 li 1.4 re, 13.1 li 13.2 re

Eckteile 103x103/48/52



1E, 1E-ST, 2.1E li 2.2E re, 2.1E-ST li 2.2E-ST re

70x70/48/52



2.1E li 2.2E re, 2.1E-ST li 2.2E-ST re

Bestellhinweise:

- Die Wohnwand Darss erhalten Sie preisgleich in den Höhen: **Gesamthöhe 203 cm (Standardhöhe)** **Gesamthöhe 190 cm** (Die Wandhöhe ergibt sich aus der unteren Nischenverkürzung, um 13 cm, der Aufsatzteile.)
- Planen Sie ihre Wand von links nach rechts (Wichtig für die Kranzanfertigung). Kranzüberstand je Seite ca. 5 cm.
- Side/Highboards und Stapelteile können bis 250 cm Gesamtlänge ein durchgehendes Abdeckblatt erhalten (nicht möglich bei Eckteilen). Teile werden mit "B" gekennzeichnet.
- Aufsätze, die mit "E" gekennzeichnet sind, können auch als Eckteil verwendet werden.
- Unterteile, die ohne Aufsätze gestellt werden erhalten keine Bohrungen im Oberboden und werden mit "ST" gekennzeichnet.